

ANALIZA STANU GOSPODARKI ODPADAMI KOMUNALNYMI NA TERENIE GMINY JUCHNOWIEC KOŚCIELNY

na dzień 31.12.2018 r.

Podstawa prawna:

Zgodnie z art. 3. ust. 2 pkt. 10 ustawy z dnia 13 września 1996 r. *o utrzymaniu czystości i porządku w gminach* /Dz.U. z 2018 r. poz. 1454 ze zm./ (zwanej dalej *ucpg*) Gminy dokonują corocznej analizy stanu gospodarki odpadami komunalnymi, w celu weryfikacji możliwości technicznych i organizacyjnych gminy w zakresie gospodarowania odpadami komunalnymi. Zakres ww. analizy określa art. 9tb *ucpg*.

Ogólna charakterystyka systemu gospodarowania odpadami komunalnymi na terenie gminy Juchnowiec Kościelny:

System gospodarki odpadami komunalnymi w 2018 r. obejmował nieruchomości zamieszkałe i niezamieszkałe, a także nieruchomości, na których znajdują się domki letniskowe lub inne nieruchomości wykorzystywanych na cele rekreacyjno – wypoczynkowe, wykorzystywane jedynie przez część roku. Opierał się on na zasadach przyjętych uchwałami Rady Gminy Juchnowiec Kościelny, w tym m. in.:

- Uchwała nr XXXV/335/2018 z dnia 20 lutego 2018 r. w sprawie wyboru metody ustalenia opłaty za gospodarowanie odpadami komunalnymi, ustalenia stawki takiej opłaty oraz stawki za pojemnik o określonej pojemności;
- Uchwała nr XXXI/283/2017 z dnia 22 września 2017 r. w sprawie regulaminu utrzymania czystości i porządku na terenie Gminy Juchnowiec Kościelny;
- Uchwała Nr XXXI/284/2017 z dnia 22 września 2017 r. w sprawie określenia szczegółowego sposobu i zakresu świadczenia usług w zakresie odbierania odpadów komunalnych od właścicieli nieruchomości i zagospodarowania tych odpadów w zamian za uiszczoną opłatę za gospodarowanie odpadami komunalnymi;
- Uchwała Nr XIV XIV/89/2015 z dnia 15 grudnia 2015 r. w sprawie ustalenia wzoru deklaracji o wysokości opłaty za gospodarowanie odpadami komunalnymi składanej przez właścicieli nieruchomości położonych na terenie Gminy Juchnowiec Kościelny;
- Uchwała Nr XXXIV/320/2018 z dnia 22 stycznia 2018 r. w sprawie ustalenia wzoru deklaracji o wysokości opłaty za gospodarowanie odpadami komunalnymi składanej przez właścicieli nieruchomości położonych na terenie Gminy Juchnowiec Kościelny;
- Uchwała XXXV/336/2018 z dnia 20 lutego 2018 r. w sprawie ustalenia ryczałtowej stawki opłaty za gospodarowanie odpadami komunalnymi dla nieruchomości, na których znajdują się domki letniskowe lub innych nieruchomości wykorzystywanych na cele rekreacyjno – wypoczynkowe, wykorzystywanych jedynie przez część roku.

1. Możliwości przetwarzania zmieszanych odpadów komunalnych, odpadów zielonych oraz pozostałości z sortowania i pozostałości z mechaniczno – biologicznego przetwarzania odpadów komunalnych przeznaczonych do składowania.

Zmieszane odpady komunalne, odpady zielone oraz pozostałości z sortowania odpadów komunalnych przeznaczone do składowania zgodnie z Planem gospodarki odpadami dla województwa podlaskiego powinny trafiać do instalacji wyznaczonej dla Regionu Centralnego tj. Zakładu Unieszkodliwiania Odpadów Komunalnych w Białymstoku i Hryniewiczach lub Centrum Innowacyjnej Gospodarki Odpadami (CIGO) w Studziankach. W przypadku gdyby ww. instalacje uległy awarii lub z innych przyczyn nie mogły przyjmować odpadów w WPGO zostały wyznaczone instalacje zastępcze. Wykaz regionalnych instalacji do mechaniczno - biologicznego przetwarzania zmieszanych odpadów komunalnych, kompostowania odpadów zielonych i składowania odpadów komunalnych oraz sortowania odpadów z selektywnej zbiórki zawiera WPGO.

Zgodnie z posiadanymi danymi, niesegregowane (zmieszane) odpady komunalne trafiły do Regionalnej Instalacji Przetwarzania Odpadów tj.: Zakładu Unieszkodliwiania Odpadów Komunalnych w Hryniewiczach. W odniesieniu do roku 2017 odpadów nie oddano do ZUOK w Białymstoku ani też do CIGO w Studziankach.

Uwzględniając posiadaną praktykę, wykazane w WPGO możliwości przetwarzania zmieszanych odpadów, odpadów zielonych oraz pozostałości z sortowania i z mechanicznego – biologicznego przetwarzania odpadów komunalnych przeznaczonych do składowania są wystarczające.

2. Potrzeby inwestycyjne związane z gospodarowaniem odpadami komunalnymi.

Analiza systemu wykazuje brak potrzeb rozbudowy systemu gospodarki odpadami komunalnymi na terenie Gminy Juchnowiec Kościelny w roku 2019.

Dotychczas zorganizowany odbiór komunalnych odpadów zmieszanych o częstotliwości:

- a) raz w tygodniu – nieruchomości niezamieszkałe i nieruchomości wykorzystywane na cele rekreacyjno – wypoczynkowe
- b) raz na dwa tygodnie – zabudowa jednorodzinna i nieruchomości niezamieszkałe;
- c) dwa razy w tygodniu – zabudowa wielorodzinna

jest wystarczający.

Odbiór odpadów segregowanych (papier, tworzywa sztuczne, szkło) odbywał się z poniższą częstotliwością:

- a) jeden raz w miesiącu – zabudowa jednorodzinna i nieruchomości niezamieszkałe;
- b) dwa razy w miesiącu – zabudowa niezamieszkała;
- c) raz w tygodniu – zabudowa wielorodzinna;
- d) raz na dwa tygodnie – nieruchomości wykorzystywane na cele rekreacyjno – wypoczynkowe.

Należy zaznaczyć, że tut. organ zgodnie z prośbą Administratorów Wspólnot Mieszkaniowych jak i Spółdzielni zwiększył częstotliwość odbioru odpadów segregowanych z częstotliwości dwa razy w miesiącu na jeden raz w tygodniu. W roku 2018 ponowne prośby o zwiększenie przedmiotowej częstotliwości nie miały miejsca. W związku z czym, uznano, że ww. częstotliwość odbioru jest wystarczająca.

W roku 2018 w systemie gospodarowania odpadami wprowadzono również całoroczny odbiór odpadów biodegradowalnych. W wyniku czego wyeliminowano odbiór odpadów zielonych, który był realizowany w okresie od marca do listopada. Odbiór odpadów segregowanych biodegradowalnych odbywał się:

- a) raz na dwa tygodnie – zabudowa jednorodzinna i nieruchomości niezamieszkałe;
- b) raz w tygodniu – nieruchomości wykorzystywane na cele rekreacyjno – wypoczynkowe;
- c) dwa razy w tygodniu – zabudowa wielorodzinna.

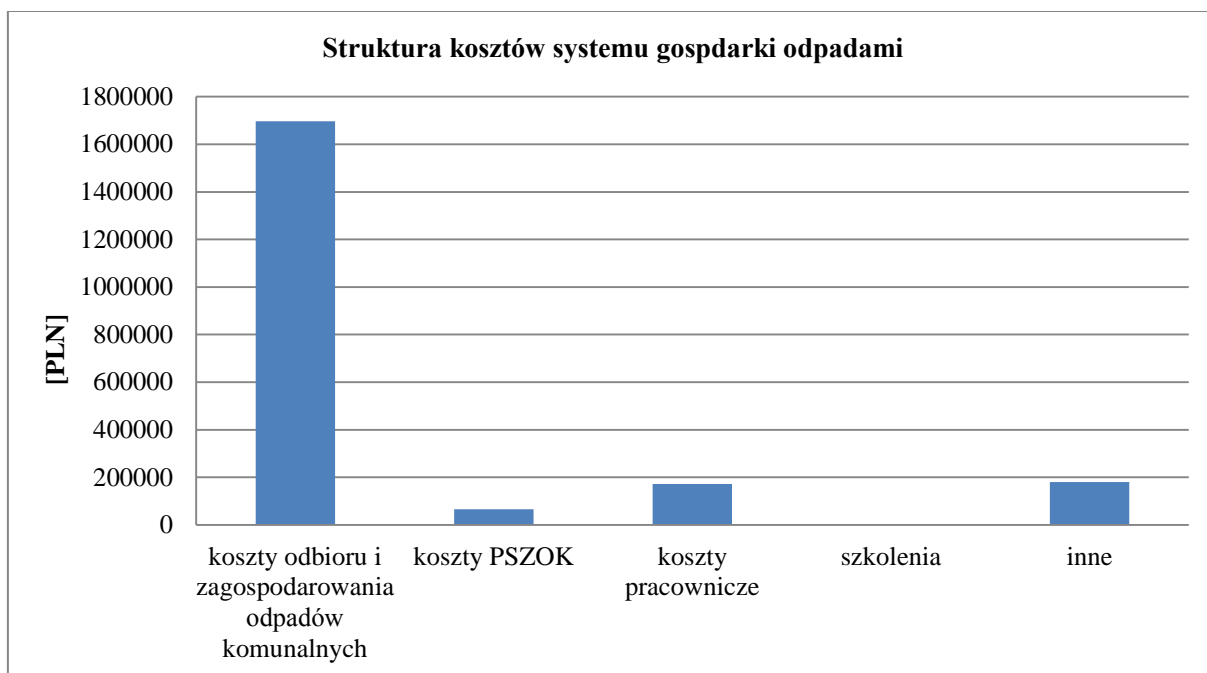
Ponadto, od początku organizacji systemu gospodarowania odpadami dla mieszkańców zorganizowana jest:

- a) objazdowa zbiórka odpadów wielkogabarytowych, „elektrośmieci”, zużytych opon i tekstyliów;
- b) punkty odbioru przeterminowanych leków i baterii;
- c) Punkt Selektywnego Zbierania Odpadów Komunalnych w Hryniewiczach, w którym odbierane są odpady takie jak:
 - papier i makulatura, w tym odpady opakowaniowe,
 - tworzywa sztuczne, w tym odpady opakowaniowe,
 - szkło, w tym odpady opakowaniowe,
 - metale, w tym odpady opakowaniowe,
 - opakowania wielomateriałowe,
 - odpady komunalne ulegające biodegradacji, w tym odpady opakowaniowe ulegające biodegradacji,
 - przeterminowane leki,
 - chemikalia,
 - zużyte baterie i akumulatory,
 - zużyty sprzęt elektryczny i elektroniczny,
 - meble i inne odpady wielkogabarytowe,
 - odpady budowlane i rozbiórkowe,
 - zużyte opony,
 - odpady zielone,
 - ubrania i tekstylia.

Kierując się powyższym, tut. organ nie planuje żadnych inwestycji w zakresie systemu zagospodarowania odpadów. Jedyne co, to Wójt Gminy zamierza prowadzić edukację w zakresie: konieczności segregowania odpadów budowlanych oddawanych do PSZOK oraz zakazu spalania odpadów komunalnych.

3. Koszty poniesione w związku z odbieraniem, odzyskiem, recyklingiem i unieszkodliwianiem odpadów komunalnych.

W wyniku rozstrzygnięcia przetargu nieograniczonego została zawarta umowa z firmą **Przedsiębiorstwo Usługowo - Asenizacyjne "Astwa" Sp. z o. o. ul. Kombatantów 4 15 – 102 Białystok** (usługa wykonana od dnia 01.01.2018 r. – 28.02.2018 r.) oraz **Przedsiębiorstwem Usług Komunalnych Sp. z o. o. w Hajnówce** (usługa wykonana od dnia 01.03.2018 r. – 31.12.2018 r.). Wykonawcy przysługiwało kolejno ryczałtowe miesięczne wynagrodzenie z tytułu realizacji usług objętych umową i stanowiło kwotę 116.180,84 zł. i 146.415,60 zł. brutto. Ponadto, na obsługę Punktu Selektywnego Zbierania Odpadów Komunalnych (PSZOK) wydano 66.156,64 zł. brutto. Koszty poniesione przez gminę Juchnowiec Kościelny w związku z odbieraniem, odzyskiem, recyklingiem i unieszkodliwianiem odpadów komunalnych od 1 stycznia do 31 grudnia 2018 r. wyniosły 1.696.517,68 zł. Usługa odbioru i zagospodarowania odpadów w roku 2017 była prawie dwukrotnie niższa niż w roku 2018. Odnosząc się do roku ubiegłego koszt obsługi PSZOK jest kosztem porównywalnym.



Rys. 1 Struktura kosztów systemu gospodarki odpadami [źródło: obliczenia własne]

Łączny koszt funkcjonowania systemu gospodarowania odpadami komunalnymi w 2018 r. wyniósł: 2.115.416,34 zł. W stosunku do całkowitego kosztu obsługi systemu wydatki na szkolenia jak i inne koszty można uznać za znikome.

W poniższych tabelach przedstawiono należną wysokość opłaty za gospodarowanie odpadami komunalnymi naliczaną gospodarstwu domowemu; nieruchomościom niezamieszkałym oraz domkom letniskowym lub innym nieruchomościom wykorzystywanym na cele rekreacyjno – wypoczynkowe jedynie przez część roku znajdującym się na terenie gminy.

2018		
Lp.	Sposób zbierania odpadów	Stawka [zł]
1	Segregacja	16,00
2	Zmieszane odpady	36,00

Tab. 1 Wysokości opłaty za gospodarowanie odpadami komunalnymi – nieruchomości zamieszkałe [źródło: dane własne]

Lp.	Wielkość pojemnika [l]	Sposób zbierania odpadów			
		Zmieszane 2x w mc	Segregowane 2x w mc odpady zmieszane 1x w mc odpady segregowane	Zmieszane 4x w mc	Segregowane 4x w mc odpady zmieszane 2x w mc odpady segregowane
1	60 – 240	32	20	64	40
2	660 – 1100	91	57	182	114
3	5000	480	300	960	600
4	7000	691	432	1382	864

Tab. 2 Wysokości opłaty za gospodarowanie odpadami komunalnymi – nieruchomości niezamieszkałe [źródło: dane własne]

2018		
Lp.	Sposób zbierania odpadów	Stawka [zł]
1	Segregacja	55,00
2	Zmieszane odpady	90,00

Tab. 3 Wysokości opłaty za gospodarowanie odpadami komunalnymi – nieruchomości, na których znajdują się domki letniskowe lub innych nieruchomości wykorzystywanych na cele rekreacyjno - wypoczynkowe, wykorzystywanych jedynie przez część roku [źródło: dane własne]

4. Liczba mieszkańców.

Ewidencja ludności wskazuje, że liczba mieszkańców gminy Juchnowiec Kościelny według stanu na dzień 31.12.2018 r. wynosiła 16.125. Według danych za lata poprzednie ilość mieszkańców wynosiła w 2017 r. – 15.878; 2016 r. – 15.703; 2015 r. – 15.272, co wskazuje na zdecydowany wzrost ludności gminy.

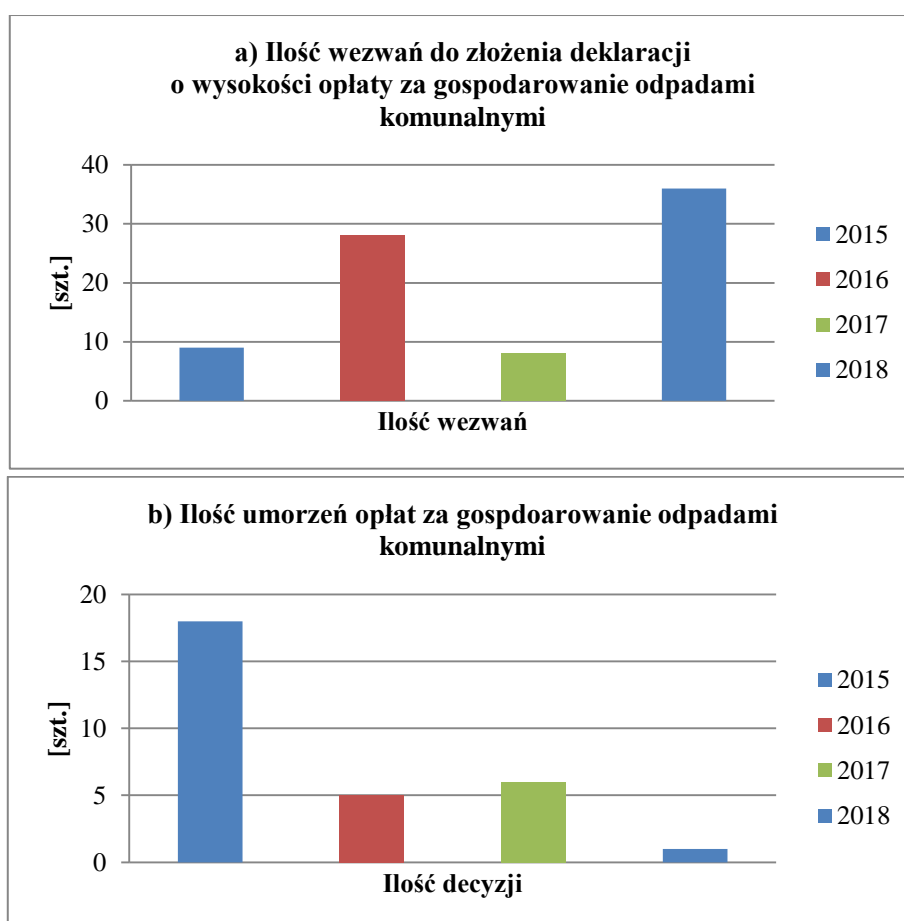


Rys. 2 Liczba mieszkańców Gminy w latach 2015 – 2018 [źródło: obliczenia własne]

5. Liczba właścicieli nieruchomości, którzy nie zawarli umowy, o której mowa w art. 6 ust. 1, w imieniu których gmina powinna podjąć działania, o których mowa w art. 6 ust. 6-12

Liczba gospodarstw domowych objętych systemem gospodarki odpadami komunalnymi na terenie gminy Juchnowiec Kościelny, wykazana w złożonych deklaracjach o wysokości opłaty za gospodarowanie odpadami komunalnymi, według stanu na dzień 31.12.2018 r. wynosiła 5.718. Zgodnie z posiadanymi danymi, ilość nowych złożonych deklaracji w analizowanym roku wynosiła 216 deklaracji. Tylko 7% wszystkich nieruchomości objęta była zmieszonym systemem odbioru odpadów komunalnych.

W związku z obowiązkiem wynikającym z art. 6m ustawy *ucpg* tut. organ wezwał 36 właścicieli nieruchomości do spełnienia ww. obowiązku, co stanowi ponad 4 razy więcej wezwań niż w roku 2017. Ponadto, Wójt Gminy umorzył 1 właścicielowi nieruchomości obowiązek ponoszenia przedmiotowej opłaty. Ponadto, tut. organ wysłał 1.742 przypomnień w zakresie konieczności zapłaty za odpady tj. o 233 mniej niż w 2017 r., 578 upomnień i 87 tytułów wykonawczych.



Rys. 3 Struktura podjętych czynności w zakresie opłaty za gospodarowanie odpadami komunalnymi w latach 2015 – 2018 a) Ilość wezwań do dopełnienia obowiązku w zakresie złożenia deklaracji b) Ilość umorzeń opłat za gospodarowanie odpadami [źródło: dane własne]

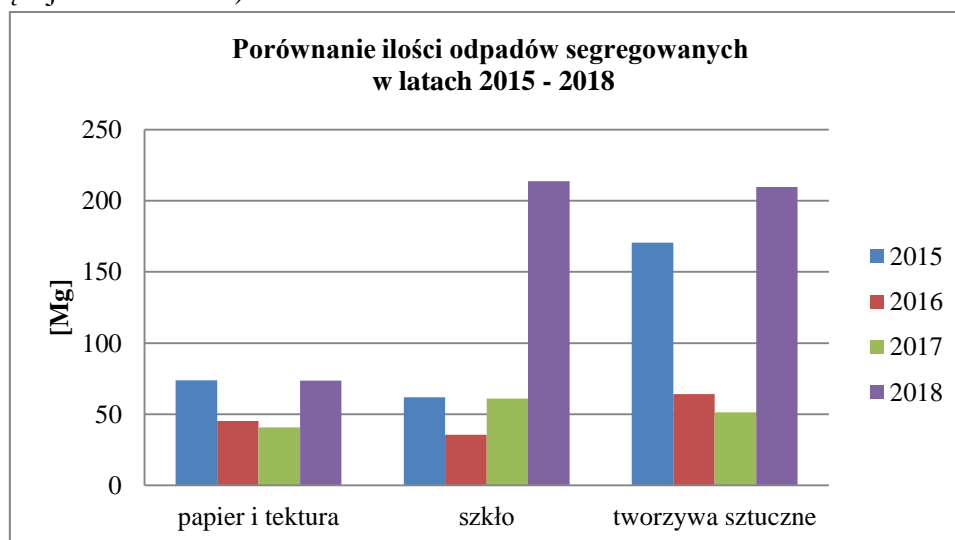
Prowadzony monitoring systemu gospodarki odpadami komunalnymi dotychczas nie wykazał niedopełnienia art. 5 ust. 1 ustawy *ucpg*. Tut. organ prowadzi na bieżąco monitoring funkcjonowania systemu gospodarki odpadami na terenie gminy, w tym też wypełnienia przez właścicieli nieruchomości obowiązków nałożonych ww. ustawą.

Tut. organ, w roku 2018, przeprowadził kontrolę sposobu gospodarowania nieczystościami ciekłymi tylko w zakresie jednej ulicy w miejscowości Księżyno oraz jednego punktu adresowego również w miejscowości Księżyno. W jej wyniku, wezwano 6 właścicieli nieruchomości do okazania dokumentów uiszczania opłat za usługi związane z wywozem nieczystości ciekłych. W efekcie, wykazano, że 6 właścicieli nieruchomości nie stosuje się do wymogów wskazanych w art. 5 ust. 2 ww. ustawy. Pisemnie pouczone mieszkańców o obowiązku podłączenia się do istniejącej sieci kanalizacyjnej.

6. Ilości odpadów komunalnych wytwarzanych na terenie gminy.

Prognozowana masa wytwarzanych odpadów komunalnych w województwie podlaskim, wskazana w Wojewódzkim Planie Gospodarki Odpadami Województwa Podlaskiego w roku 2018 wynosi 0,235 Mg/m.

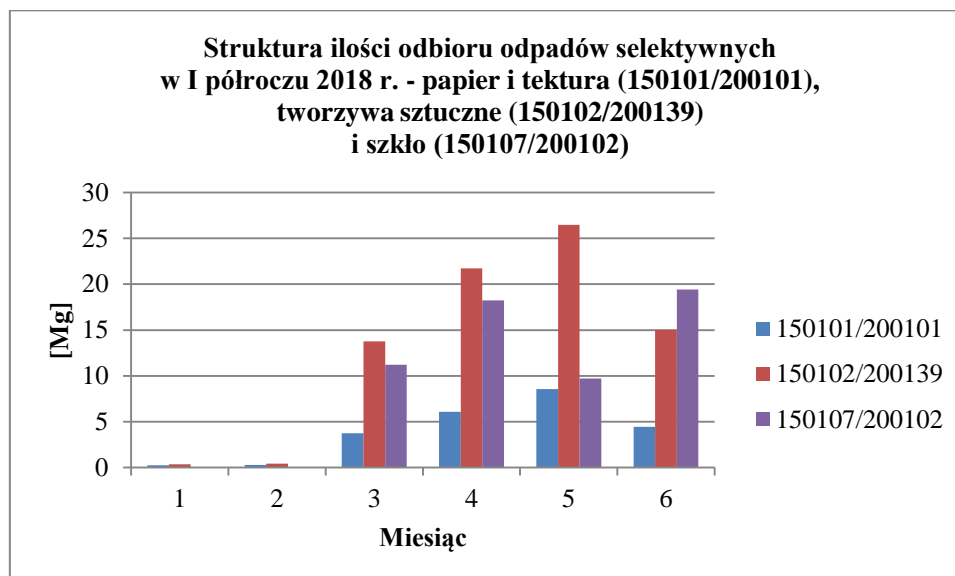
Łączna masa poddanych recyklingowi odpadów papieru, metalu tworzyw sztucznych i szkła, pochodzących ze strumienia odpadów komunalnych z gospodarstw domowych oraz od innych wytwórców odpadów komunalnych na terenie gminy stanowi ok. 668,708 Mg. (ok. 2,7 razy więcej niż w 2017 r.).



Rys. 4 Ilość segregowanych odpadów komunalnych w latach 2015 – 2018 [źródło: dane własne]

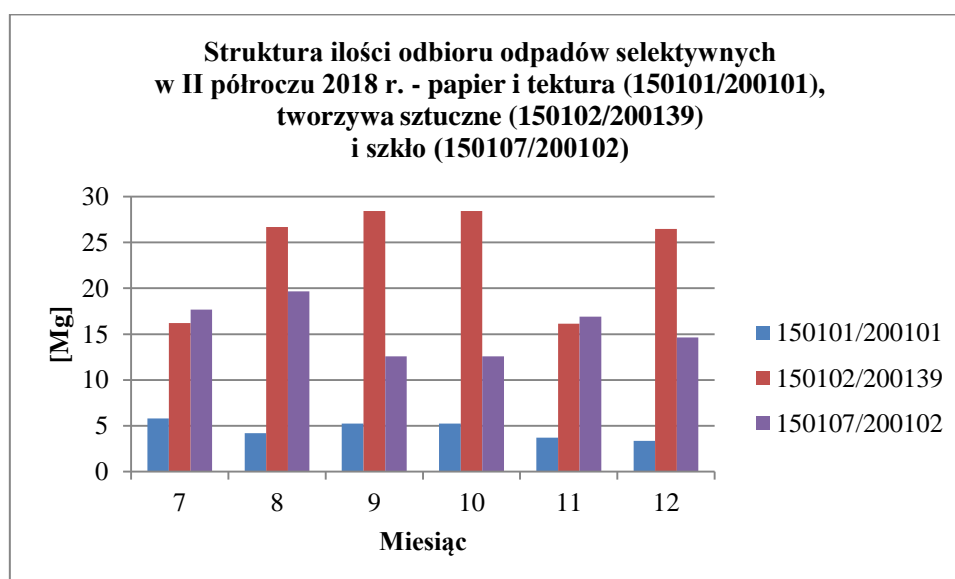
Jak wynika z posiadanych danych, w 2018 r. zebrano o ok. 80 % więcej odpadów segregowanych frakcji papieru i tektury w stosunku do roku 2017, o ok. 4 razy więcej odpadów z tworzyw sztucznych i o ok. 2,5 razy więcej odpadów ze szkła (rys. 4). Wykazana różnica może być spowodowana tym, że w 2017 r. przedsiębiorca odbierający odpady komunalne u źródła odebrał ok. 477,0 Mg zmieszanych odpadów opakowaniowych (kod odpadu 15 01 06 i 15 01 06 ex). Co więcej, świadomość mieszkańców dotycząca poprawnej segregacji nieustannie wzrasta, co może mieć związek ze wzrostem odebranych odpadów posegregowanych, też w odniesieniu do podziału na poszczególne frakcje.

Struktura odebranych odpadów w I półroczu wskazuje, że największą ilość odpadów stanowią opakowania z tworzyw sztucznych, a najmniejszą odpady z papieru. Tendencja ta jest niezmienna w stosunku do roku ubiegłego w zakresie tworzyw sztucznych, jednakże zmieniła się w zakresie najmniejszej ilości – w roku 2017 najmniejszą ilość odpadów segregowanych stanowiło szkło, a w 2018 r. – papier.



Rys. 5 Struktura ilościowa segregowanych odpadów komunalnych w I półroczu 2018 r. [źródło: dane własne]

Jak wynika z analizy struktury odebranych odpadów w II półroczu widoczny jest zdecydowany spadek odbioru odpadów segregowanych w podziale na poszczególne frakcje w lipcu i listopadzie 2018 r. Tendencja w zakresie odbieranych ilości poszczególnych frakcji jest taka sama jak w I półroczu roku.

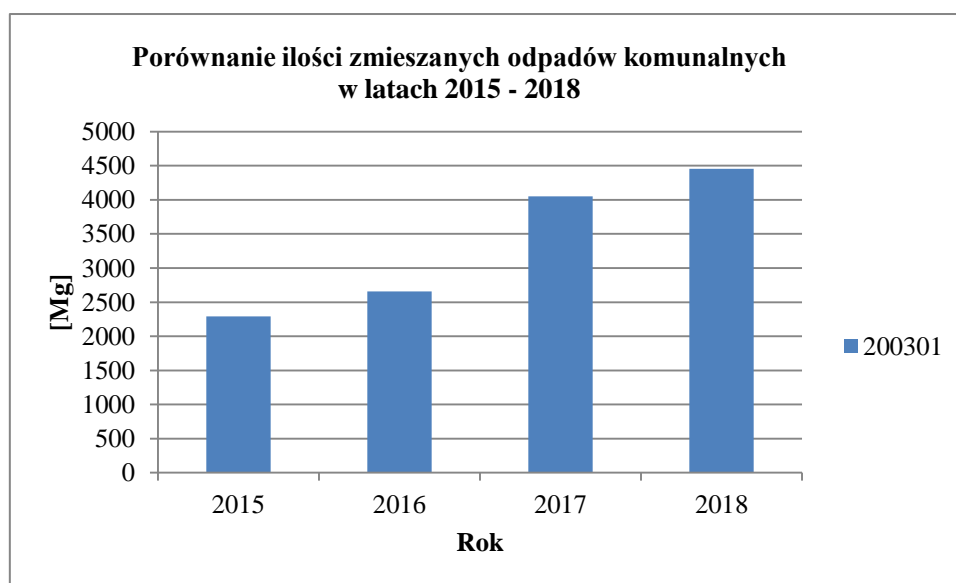


Rys. 6 Struktura ilościowa segregowanych odpadów komunalnych w II półroczu 2018 r. [źródło: dane własne]

Zgodnie z prowadzoną analizą poziom recyklingu i przygotowania do ponownego użycia papieru, metali, tworzyw sztucznych i szkła, wynosi ok. 55,49%. Jest on ponad dwukrotnie wyższy niż w roku ubiegłym. Wymagany poziom recyklingu przygotowania do ponownego użycia i odzysku innymi metodami niektórych frakcji odpadów komunalnych: papier, metal, tworzywa sztuczne, szkło stanowiący 40,00 % został osiągnięty.

7. Ilości zmieszanych odpadów komunalnych, odpadów zielonych odbieranych z terenu gminy oraz powstających z przetwarzania odpadów komunalnych pozostałości z sortowania i pozostałości z mechaniczno-biologicznego przetwarzania odpadów komunalnych przeznaczonych do składowania.

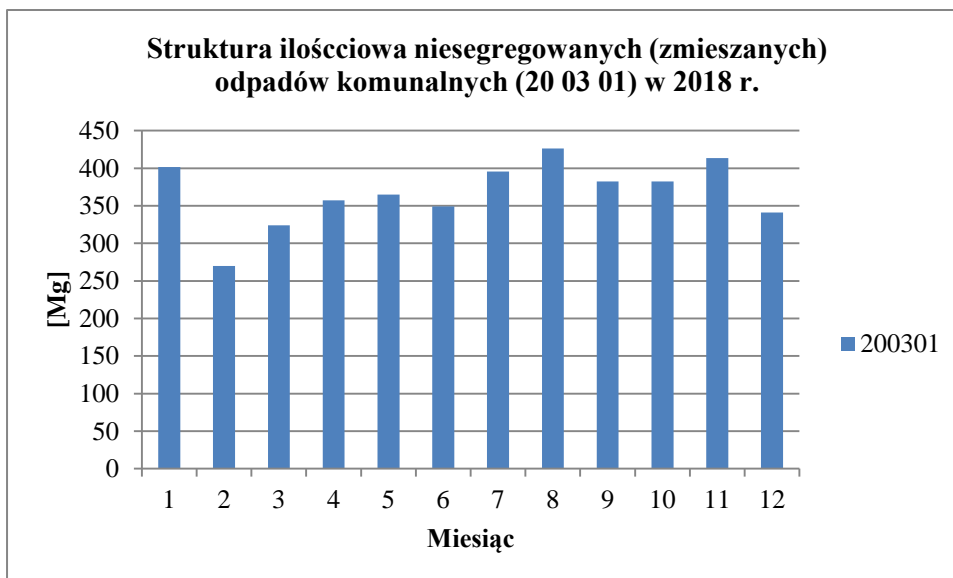
W 2018 roku przedsiębiorca, z terenu gminy Juchnowiec Kościelny, odebrał 4.456,81 Mg niesegregowanych odpadów komunalnych (zmieszanych), co stanowi większą o ok. 406,03 Mg ilość odebranych odpadów w stosunku do ubiegłego roku.



Rys. 7 Ilość zmieszanych odpadów komunalnych w latach 2015 – 2018 [źródło: dane własne]

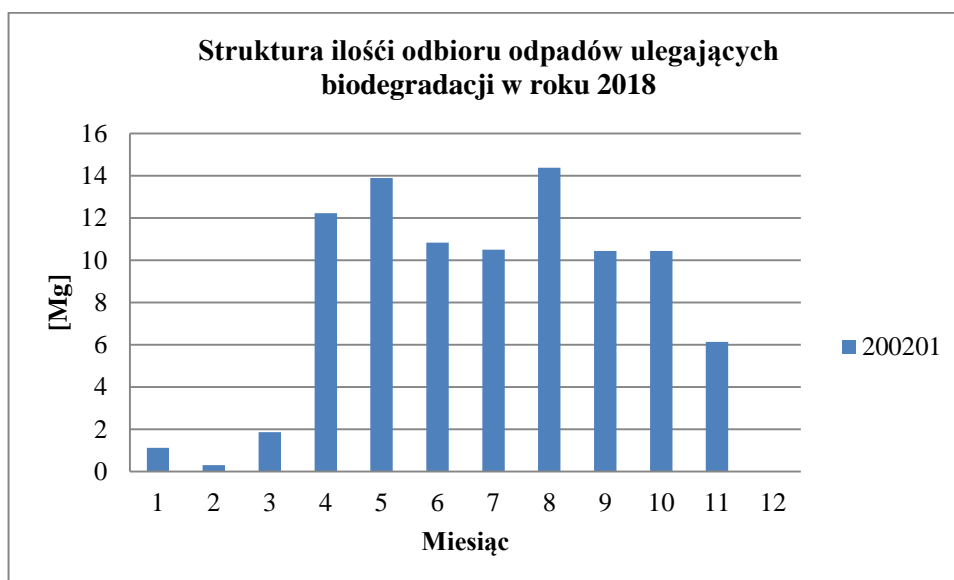
Zgodnie z posiadanymi danymi, wszystkie odpady zostały przekazane do Zakładu Utylizacji Odpadów Komunalnych w Hryniewiczach. Przedsiębiorcy odbierający odpady w roku 2018 nie skorzystali z możliwości zagospodarowania odpadów w procesie R1 tj. Wykorzystanie głównie jako paliwa lub innego środka wytwarzania energii w Zakładzie Unieszkodliwiania Odpadów Komunalnych w Białymstoku.

Na rysunku nr 8 przedstawiono ilość zbieranych odpadów niesegregowanych w poszczególnych miesiącach 2018 r. Z przeprowadzonej analizy widoczna jest tendencja wzrostowa odbieranej ilości odpadów komunalnych od lutego do maja, przy czym od miesiąca maja do końca roku ilość odbieranych odpadów kształtuje się na podobnym poziomie.



Rys. 8 Ilość zmieszanych odpadów komunalnych w przeciągu 2018 r. w rozbiciu na poszczególne miesiące [źródło: dane własne]

Zgodnie z uzyskanymi, od przedsiębiorców odbierających odpady komunalne, danymi odpady ulegające biodegradacji (o kodzie 20 02 01) stanowią 92,16 Mg. Natomiast masa odpadów powstałych po mechaniczno - biologicznym przetworzeniu zmieszanych odpadów komunalnych o kodzie 19 12 12 przeznaczonych do składowania wynosi 1.124,169 Mg; a powstałych po sortowaniu odpadów selektywnie odebranych i zebranych 81,574 Mg. Widoczny jest zdecydowany wzrost odpadów o kodzie 19 12 12.



Rys. 9 Struktura ilościowa odpadów ulegających biodegradacji w 2018 r. [źródło: dane własne]

Zebrane dane wskazują, że zasadnym jest prowadzenie segregacji odpadów z wydzieleniem frakcji BIO. Największy udział odpadów o kodzie 20 02 01 widoczny jest na

początku wiosny i w sierpniu, co może mieć związek ze sprzątnięciem przez właścicieli działek. W I kwartale roku oraz w grudniu ilość odpadów biodegradowalnych jest nieznaczna.

Poziom ograniczenia masy odpadów komunalnych ulegających biodegradacji przekazanych do składowania w roku 2018 wynosił ok. 69,36 %. W związku z czym jest większy niż próg (40%) wskazany w akcie prawa. Ww. poziom nie został dotrzymany.

Morfologia odebranych w 2018 r. odpadów komunalnych z nieruchomości zamieszkałych i niezamieszkałych kształtuje się zgodnie z tab. 4 i 5.

Kod odpadów	Rodzaj odpadów	Masa odebranych odpadów komunalnych [Mg]
150101	Opakowania z papieru i tektury	50,220
150102	Opakowania z tworzyw sztucznych	209,800
150106	Zmieszane odpady opakowaniowe	64,060
150107	Opakowania ze szkła	156,810
160103	Zużyte opony	10,040
200101	Papier i tektura	0,760
200132	Leki inne niż wymienione w 20 01 31	0,174
200134	Baterie i akumulatory inne niż wymienione w 20 01 33	0,001
200136	Zużyte urządzenia elektryczne i elektroniczne inne niż wymienione w 20 01 21, 20 01 23 i 20 01 35	13,960
200139	Tworzywa sztuczne	1,220
200199	Inne niewymienione frakcje zbierane selektywnie	87,320
200199EX	Inne niewymienione frakcje zbierane selektywnie	6,280
200201	Odpady ulegające biodegradacji	90,840
200203	Inne odpady nie ulegające biodegradacji	35,660
200301	Niesegregowane (zmieszane) odpady komunalne	4.456,81
200307	Odpady wielkogabarytowe	142,54
200399	Odpady komunalne nie wymienione w innych podgrupach	90,560

Tab. 4 Morfologia odpadów komunalnych odbieranych „u źródła” [źródło: dane własne]

Kod odpadów	Rodzaj odpadów	Masa zebranych odpadów komunalnych [Mg]
160103	Zużyte opony	16,180
170101	Odpady z betonu oraz gruz betonowy z rozbiórek	108,360
170904	Zmieszane odpady z budowy, remontów i demontażu inne niż wymienione w 17 09 01, 17 09 02 i 17 09 03	114,020
200126*	Oleje i tłuszcze inne niż wymienione w 200125	0,072
200135*	Zużyte urządzenia elektryczne i elektroniczne inne niż wymienione w 20 01 21 i 20 01 23 zawierające niebezpieczne składniki	1,570
200136	Zużyte urządzenia elektryczne i elektroniczne inne niż wymienione w 20 01 21, 20 01 23 i 20 01 35	1,165
200139	Tworzywa sztuczne	0,320
200199	Inne niewymienione frakcje zbierane w sposób selektywny (popiół)	37,780
200201	Odpady ulegające biodegradacji	38,460
200202	Gleba i ziemia, w tym kamienie	34,560
200307	Odpady wielkogabarytowe	74,140

Tab. 5 Morfologia odpadów komunalnych PSZOK [źródło: dane własne]

8. Podsumowanie i wnioski

Przeprowadzona analiza wykazała, że wysokość ustalonej opłaty za gospodarowanie odpadami komunalnymi nie jest wystarczająca do pokrycia kosztów funkcjonowania systemu gospodarowania odpadami komunalnymi. Jest to ewidentnie związane m. in. ze wzrostem opłat ponoszonych za usługę odbiór i zagospodarowanie odpadów komunalnych. Należy mieć na uwadze konieczność wzrostu przedmiotowej opłaty.

Zgodnie z zebranymi danymi, Gmina Juchnowiec Kościelny uzyskała odpowiedni, zgodny z Rozporządzeniem Ministra Środowiska, poziom: recyklingu, przygotowania do ponownego użycia i odzysku innymi metodami niektórych frakcji odpadów komunalnych. Przy czym zostały przekroczone poziomy ograniczenia masy odpadów komunalnych ulegających biodegradacji kierowanych do składowania oraz przygotowania do ponownego

użycia i odzysku innymi metodami innych niż niebezpieczne odpadów budowlanych i rozbiórkowych.

Prowadzony przez tut. Organ system gospodarki odpadami funkcjonuje sprawnie, zabezpieczając potrzeby mieszkańców. Jednakże, Organ musi mieć na uwadze konieczność wdrożenia kontroli poprawności segregacji odpadów – głównie monitoringu odpadów BIO, które stanowią główny problem systemu.